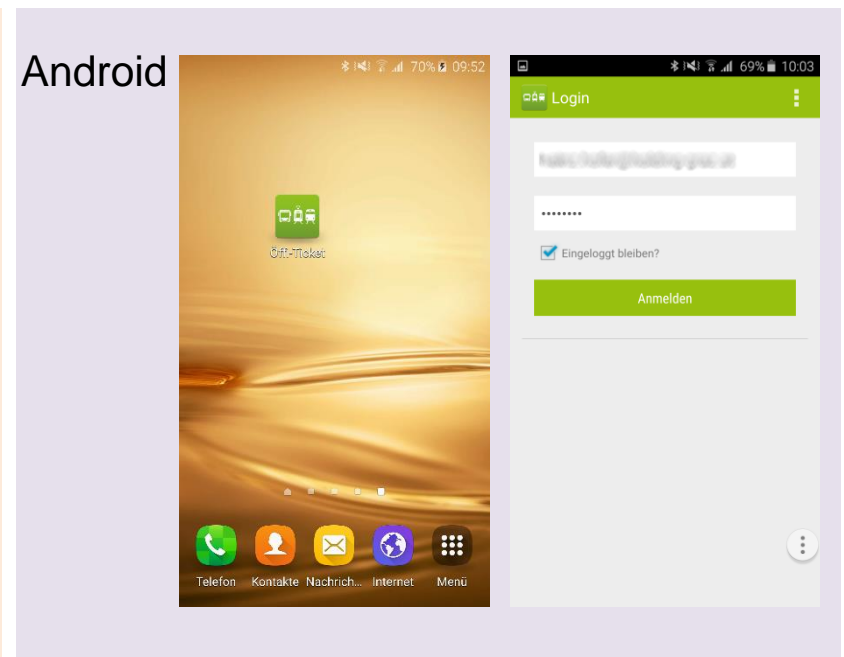
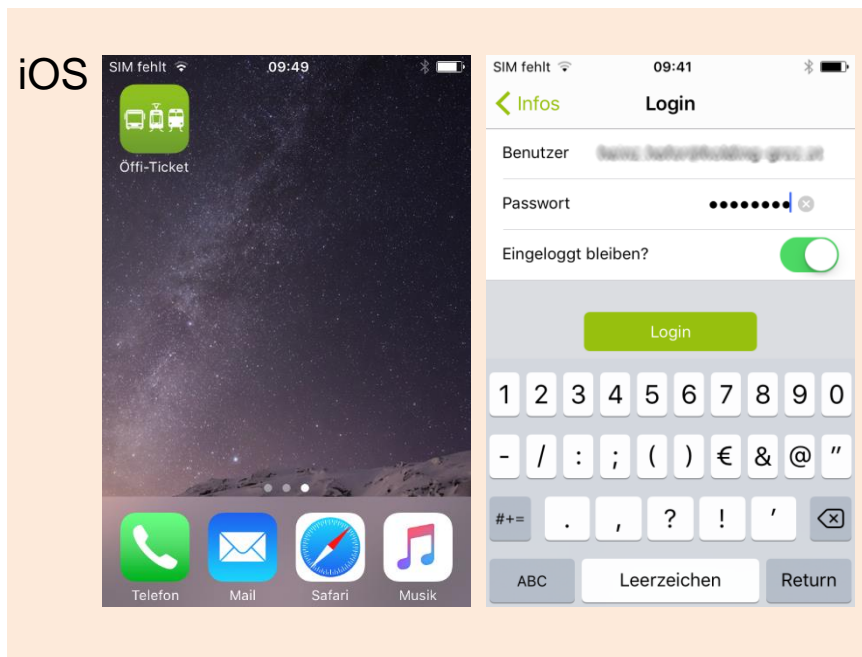





Öffi-Ticket

**Erhältlich ab 29. März 2016
im App Store (Apple für iOS) oder
im Play Store (Google für Android)**

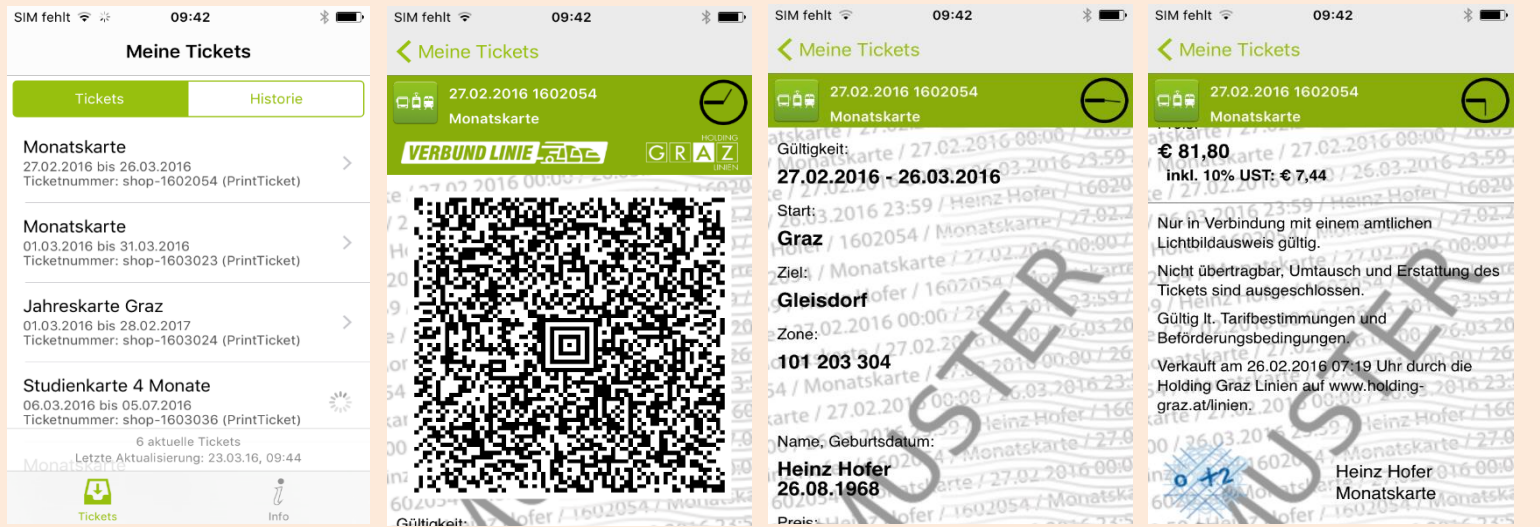
- Benutzer **muss** im Webshop registriert sein.
 - Tickets die im Webshop druckbar sind, werden auch automatisch in der App angezeigt.
 - Tickets werden nur unter dem Benutzernamen angezeigt, mit dem sie gekauft wurden.
- Installation „Play Store“ oder „App Store“
- Anmelden




- Sobald eine Internetverbindung besteht werden die Tickets automatisch heruntergeladen.
- Wenn keine Tickets ersichtlich sind kann man
 - bei Android über das Symbol  den Ticketdownload noch einmal starten.
 - bei iOS über das nach unten Wischen im Hauptfenster „Meine Tickets“ den Ticketdownload noch einmal starten.
- **Mit dem ersten Einloggen ist das Ticket automatisch auf dem Handy. Es ist dann lokal auf dem Handy abgespeichert, d.h. Internet- bzw. Mobilfunkempfang beeinträchtigen eine Anzeige des Tickets über das Handy nicht.**

- Im Hauptmenü „Meine Tickets“ unter „Tickets“ kann man seine aktuellen Tickets anzeigen lassen.
- Die Uhr rechts oben ist ein Sicherheitsmerkmal.**
Sie muss sichtbar sein und sich bewegen, ansonsten ist das Ticket nicht gültig!

ios



Android



- Tippt man im Hauptmenü den Menüpunkt Historie an kommt man zu den abgelaufenen Tickets.
- Tickets in der Historie, sieht man nur in Listenform. Sie lassen sich nicht weiter öffnen!

